

# 嘉義縣民雄鄉東榮國民小學「校園食農教育計畫」推動成果

活動名稱	108 學年度東榮國小 農事體驗耕作	地點	西北角食農教育園地
時間	108.10.17~109.1.10	參與人員	四年乙班全體師生

活動概述：四年乙班行食農教育—菜園耕作體驗

活動省思：實際體驗農事耕作，從拌土、鬆土、除草、採收最後採收青椒的果實。

活動照片：



說明 1：小朋友動手拌土、鬆土



說明 2：小朋友澆水灌溉菜園



說明 3：小朋友幫菜苗除草



說明 4：小朋友採收青椒

# 嘉義縣民雄鄉興中國民小學「校園食農教育計畫」推動成果

活動名稱	108 學年度食農教育— 惜福飯糰捲	地點	四年甲班教室
時間	109.01.16	參與人員	四年甲班莊印筑師暨全體學生

活動概述：二年四班--惜福飯糰捲創意造型

活動省思：從介紹米飯的原料，是由稻子成熟後再送至碾米廠碾米，再將米水煮成飯，每一粒米都是農夫的血汗換成的，大家在快樂享用時，應學習珍惜每一份得來不易的食物。

活動照片：



說明 1：老師仔細說明製作過程



說明 2：我們開始製作屬於自己的飯糰



說明 3：嗯，很好吃喔！



說明 4：我還要幫它加入大家的愛心。

# 嘉義縣民雄鄉東榮國民小學「校園食農教育計畫」推動成果

活動名稱	108 學年度東榮國小 農事體驗耕作	地點	西北角食農教育園地
時間	108.10.17~109.01.10	參與人員	午餐執秘和四年乙班全體師生

活動概述：四年乙班進行食農教育—菜園耕作體驗

活動省思：實際體驗農事耕作，從拌土、鬆土、除草、採收最後採收青椒的果實。

活動照片：



說明 1：老師親自體驗鬆土、整地

說明 2：小朋友澆水灌溉菜園



說明 3：小朋友幫菜苗除草

說明 4：哇！我採收的蘿蔔好可愛。

## 嘉義縣民雄鄉東榮國民小學「校園食農教育計畫」推動成果

活動名稱	108 學年度東榮國小 農事體驗耕作	地點	西北角食農教育園地
時間	108.10.17~109.06.10	參與人員	午餐執秘和四年乙班全體師生

活動概述：四年乙班進行食農教育—菜園耕作體驗

活動省思：實際體驗農事耕作，從拌土、鬆土、除草、採收最後採收果實。


活動照片：



說明 1：校長指導負責菜園的學生



說明 2：小朋友依照校長指示除草



說明 3：原來，百香果是開這樣的花



說明 4：哇！我採收的茄子好可愛。

# 嘉義縣民雄鄉東榮國民小學「校園食農教育計畫」推動成果

活動名稱	108 學年度東榮國小 繪本導讀	地點	前棟專科教室
時間	108.10.17~109.05.10	參與人員	四年級全體學生

活動概述：以「我種了高麗菜」繪本引導學生種菜的相關知識和活動。

活動省思：以繪本導入活動，讓學生理解種菜的流程，學生從中了解高麗菜，從幼苗到成熟，所經歷的過程，除了了解植物的生長，同時觀察到植物身旁的生物。

活動照片：



說明 1：老師以投影片放映簡報介紹繪本。



說明 2：老師請學生朗讀繪本內容。

# 嘉義縣民雄鄉東榮國民小學「校園食農教育計畫」推動成果

活動名稱	108 學年度東榮國小 繪本導讀	地點	前棟專科教室
時間	108.10.17~109.05.10	參與人員	四年級全體學生

活動概述：以「我種了高麗菜」繪本引導學生種菜的相關知識和活動。

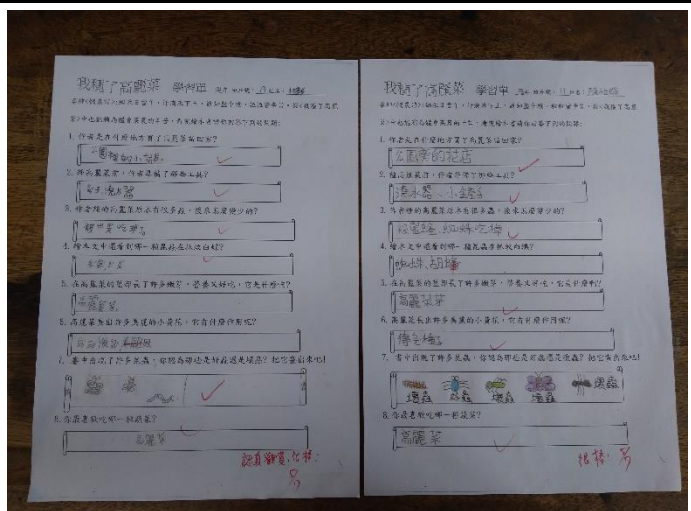
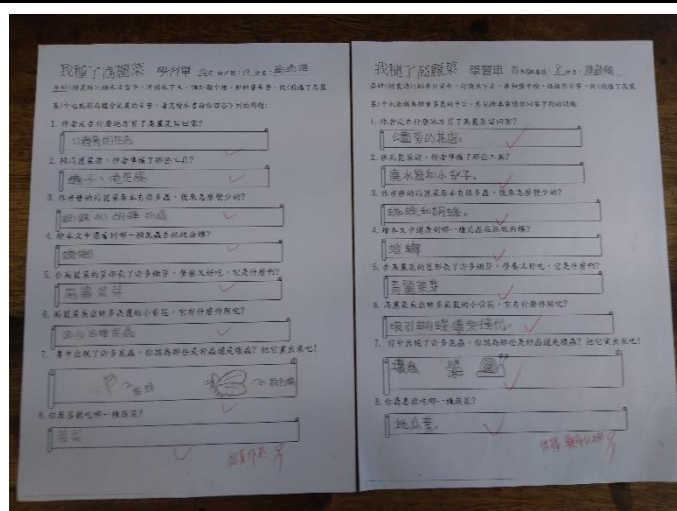
活動省思：以繪本導入活動，讓學生理解種菜的流程，學生從中了解高麗菜，從幼苗到成熟，所經歷的過程，除了了解植物的生長，同時觀察到植物身旁的生物。

活動照片：



說明 1: 學生分組討論學習單

說明 2: 學生分組討論學習單



說明 3: 學生完成自己的學習單

說明 4: 學生完成並分享自己的學習單

