



辦理「108 年度幸福農村推動計畫」作業組活動照片  
\_水耕栽培\_作業組

一、辦理日期:108 年 3 月 29 日

二、辦理地點:大南國小



製作棚架



架好棚架



良好水平及鋪上防水帆布



注入循環水



包覆防水帆布



夾上周圍防蟲紗網



辦理「108 年度幸福農村推動計畫」作業組活動照片  
\_水耕栽培\_作業組

一、辦理日期:108 年 4 月 3 日

二、辦理地點:大南國小



清洗植栽盤



浸泡種子



種子植栽



種苗發芽



分組將種苗植入栽種盤中



分組將種苗植入栽種盤中




辦理「108 年度幸福農村推動計畫」作業組活動照片  
\_水耕栽培\_作業組

一、辦理日期:108 年 9 月 9 日

二、辦理地點:大南國小




四天



七天



十天



十五天



二十一天



成果



辦理「108 年度幸福農村推動計畫」作業組活動照片  
\_水耕栽培\_作業組

一、辦理日期:108 年 9 月 17 日

二、辦理地點:大南國小



入冬新植栽



鋪好水床了



茼蒿及芥藍



收成



我也會拔菜



哇!好翠綠又沒蟲害



辦理「108年度幸福農村推動計畫」作業組活動照片  
\_水耕栽培\_作業組

一、辦理日期:108年 10月 14日

二、辦理地點:大南國小



小白菜成熟了



準備採收



亮麗的成果



根部去除



齊心收成



入廚成菜



把好吃的小白菜吃光光



幼兒園小朋友吃得真開心




鋪水耕育苗棉



水耕育苗



利用落葉堆肥土壤



土耕土壤改良



灑種



蓋網